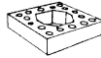











LA BRIQUE DE NAGEN
31590 St Marcel Paulel
☎ 05 61 35 60 01 - 📠
05 61 74 87 65

CATALOGUE PRODUITS ENCADREMENT

Nos ref.	Qtés	Désignation	Pds KG	Qté/ Palette
F22S	17 au ml	brique sans feuillure 22x22x5 	3	220
BI4		biseautée avec feuillure 22x22x5/4	2,8	
BI4S		biseautée sans feuillure 22x22x5/4	2,8	
BI3		biseautée avec feuillure 22x22x5/3 	2,5	
BI3S		biseautée sans feuillure 22x22x5/3	2,5	
IDA		inclinée droite avec feuillure 22x22x5 	3	
IDS		inclinée droite sans feuillure 22x22x5	3	
IGA		inclinée gauche avec feuillure 22x22x5 	3	
IGS		inclinée gauche sans feuillure 22x22x5	3	
CVA		clé de voute avec feuillure 	4,8	
CVS		clé de voute sans feuillure	4,8	
angles encadrement(livrés bloc de 2 à dédoubler)prix d'1 angle				
ANA	17 au ml	angle avec feuillure 22x22x5 	1,4	440
ANS	17 au ml	angle sans feuillure 22x22x5 	1,3	440
équerres encadrement				
EQU22X	17 au ml	équerre 22x22,5x5x1,5	0,653	480
EQU28X	17 au ml	équerre 28x22x5x1,5	0,83	480
Equerres encadrement sablées main surface				
SMEQU2	17 au ml	équerre sablée main 22x22,5x5x1,5	0,653	480
SMEQU2	17 au ml	équerre sablée main 22x22,5x5x1,5 CLE DE VOUTE 	0,653	
SMEQU2	17 au ml	équerre sablée main 22x22,5x5x1,5 INCLINEE	0,653	
SMEQU2	17 au ml	équerre sablée main 28x22x5x1,5	0,83	480
SMEQU2	17 au ml	équerre sablée main 28x22x5x1,5 CLE DE VOUTE	0,83	
SMEQU2	17 au ml	équerre sablée main 28x22x5x1,5 INCLINEE	0,83	
Equerres encadrement rustiques				
REQU22	17 au ml	équerre rustique 22x22,5x5x1,5	0,653	420
REQU22	17 au ml	équerre rustique 22x22,5x5x1,5 clé de voute	0,42	
REQU22	17 au ml	équerre rustique 22x22,5x5x1,5 inclinée	0,653	
REQU28	17 au ml	équerre rustique 28x22x5x1,5	0,83	420
REQU28	17 au ml	équerre rustique 28x22x5x1,5 clé de voute	0,83	
REQU28	17 au ml	équerre rustique 28x22x5x1,5 inclinée	0,83	
Briques encadrement pleines version restauration				
R22X22A	17 au ml	22x22x5 avec feuillure restauration	5	150
R22X22	17 au ml	22x22x5 sans feuillure restauration	5	150
RBF5/3		biseautée 22x22x5/3 avec feuillure restauration	3,75	
RBF5/4		biseautée 22x22x5/4 avec feuillure restauration	4,3	
RB5/3		biseautée 22x22x5/3 sans feuillure restauration	3,8	
RB5/4		biseautée 22x22x5/4 sans feuillure restauration	4,4	
RIDAF		inclinée droite 22x22x5 avec feuillure restauration	4,65	
RIGAF		inclinée gauche 22x22x5 avec feuillure restauration	4,65	
RIGDSF		inclinée gche droite 22x22x5 sans feuillure restauration	4,75	
R28X28A	17 au ml	28x28x5 avec feuillure restauration	6,6	120
R28X28	17 au ml	28x28x5 sans feuillure restauration	6,7	120
R28BF5/3		biseautée 28x28x5/3 avec feuillure restauration	4,8	
R28BF5/4		biseautée 28x28x5/4 avec feuillure restauration	5,8	
R28B5/3		biseautée 28x28x5/3 sans feuillure restauration	4,9	
R28B5/4		biseautée 28x28x5/4 sans feuillure restauration	5,9	